

# 寒假回访母校活动管理系统使用说明

## 一、关注“西北农林科技大学招生办”公众号



## 二、公众号菜单栏选择“寒假回访母校”

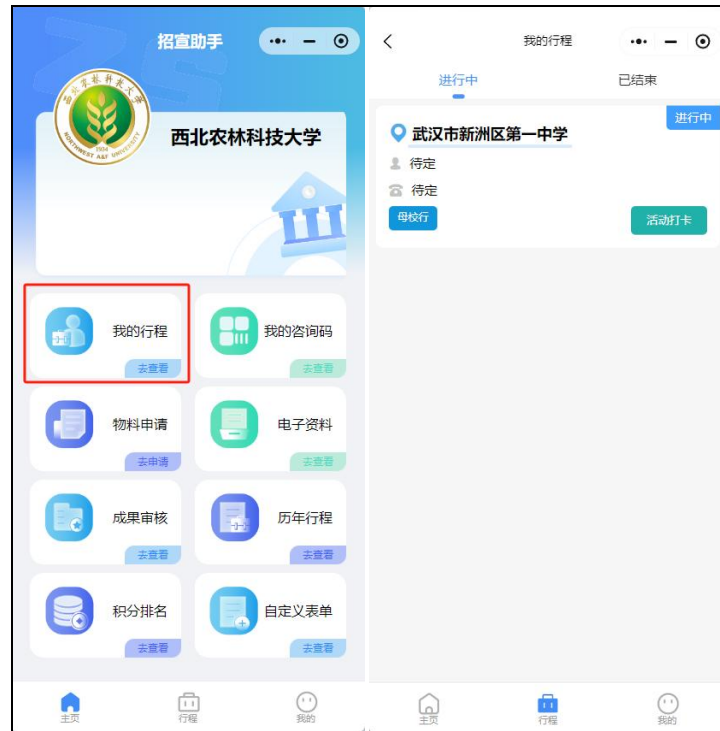


### 三、系统操作说明

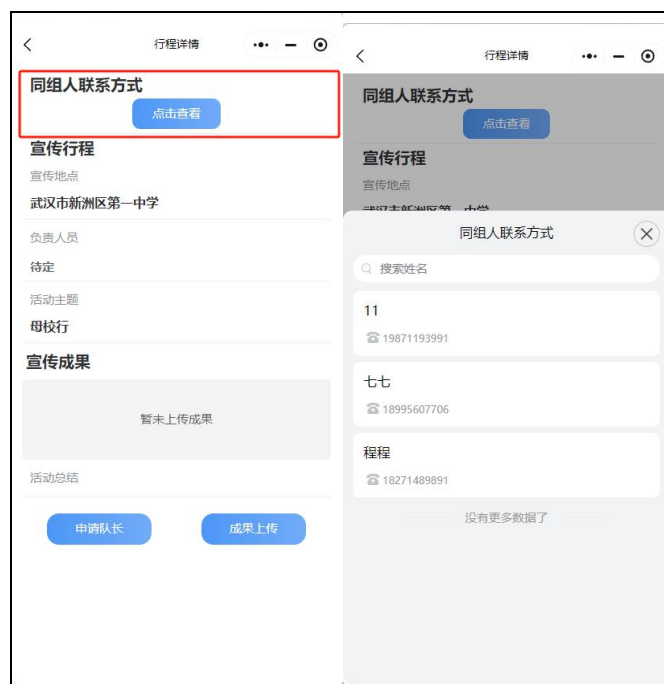
- (1) 用户自主报名界面，首次登录需要先进行【报名】；
- (2) 每位学生，仅能选择一所中学。

The image displays two side-by-side mobile application screens. The left screen, titled '招宣助手', features a blue header and a white login box with input fields for '请输入用户名' and '请输入电话号码', and '登录' and '报名' buttons. The right screen, titled '招宣助手报名申请', shows a '报名信息登记' form with fields for '姓名\*', '性别\*' (with radio buttons for '男' and '女'), '学号\*', '联系方式\*', 'QQ号\*', '所在学院\*' (with a dropdown), '专业\*', '回访中学名称\*' (with a dropdown), and '回访中学地址'. A yellow '提交' button is at the bottom.

- (3) 首页进入我的行程；
- (4) 基于报名时的母校地址此处会展现已生成行程，此处负责人信息显示【待定】。

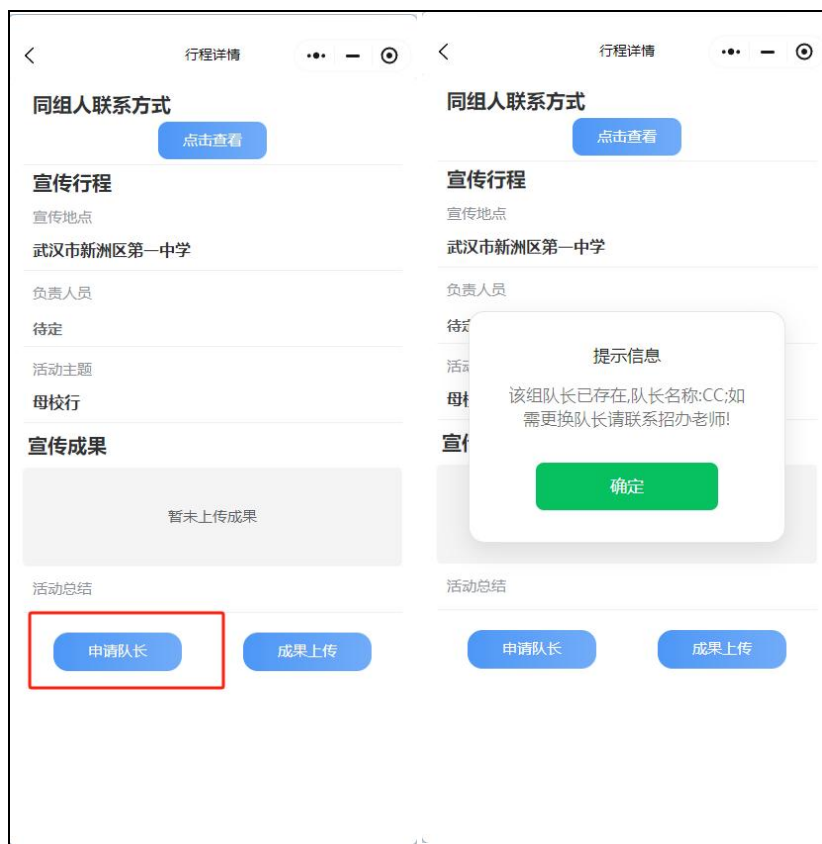


(5) 同组人员信息展示，回访同一中学的学生自动为一组。通过系统查看组员联系方式。



(6) 经小组协商，被推荐当选队长的学生，可以申请成为【队长】，当行程存在既定队长时，其他成员无法再选择成为队长，队长信息会在行程里展现。

(7) 队长负责与各成员取得联系，负责行程安排，物资申请，上传成果等工作。



(8) 各队队长加入【2025 寒假回访母校活动群】QQ 号：712446111，或者扫描群聊二维码。队员请勿加入。

